

# Vom Waren- zum Geldhandel

Info für Lehrpersonen



<b>Arbeitsauftrag</b>	Vom Warenhandel zum Geldhandel. In der Geschichte Handelsstellen suchen. Versch. Zahlungsmittel zeitlich richtig einordnen.
<b>Ziel</b>	<ul style="list-style-type: none"><li>• SuS erfahren, dass Geld nicht immer existiert hat.</li><li>• SuS kennen versch. Zahlungsmittel wie Muscheln, Gold, Salz, Lebensmittel.</li></ul>
<b>Material</b>	<ul style="list-style-type: none"><li>• Arbeitsblatt</li><li>• Bilder verschiedener Zahlungsmittel</li></ul>
<b>Sozialform</b>	Plenum, EA
<b>Zeit</b>	30'

## Zusätzliche Informationen:

- Die Begriffe für die Handelswaren eignen sich auch zum Selberschreiben.
- Als Zusatzarbeit können die Bilder der verschiedenen Zeiten ausgemalt werden.
- Die hier abgebildeten Handelsgüter sind ausgewählte Beispiele, welche zu der betreffenden Zeit sehr beliebt und verbreitet waren. Daneben gibt es viele andere Handelswaren, die mit den Schülern aufgezählt werden können.
- Die Schüler können darauf aufmerksam gemacht werden, dass Geld schon sehr früh (bei den Alten Griechen) im geschichtlichen Ablauf existiert hat. Auf dem Arbeitsblatt erscheint Geld als Zahlungsmittel spät, da der Tauschhandel mit Waren hervorgehoben werden soll.
- Es lohnt sich, mit den Schülern die Vor- und Nachteile der Handelswaren herauszufinden. So verstehen die Schüler schnell, warum das Geld erfunden werden musste.
- Die verschiedenen Zahlungsmittel eignen sich auch für Schätzspiele: Wie viele Hühner muss der Bauer für eine neue Axt bezahlen?



### Aufgabe

Schneide auf dem Beiblatt die Bilder der verschiedenen Zahlungsmittel aus und klebe sie in der richtigen Reihenfolge auf das Arbeitsblatt. Schreibe oder klebe zu jedem Zahlungsmittel den richtigen Namen!

## Zahlungsmittel zuordnen



# Vom Waren- zum Geldhandel



Arbeitsunterlagen



Weizen und Saatgut	Wein	Kreditkarten
Stoffe und Seide	Fünfliber	Silbermünzen
Schmuck und Edelsteine	Felle	Goldmünzen
Töpfe und Körbe	Tiere	Banknoten
Beeren und Früchte	Fleisch	
Gewürze und Salz		


# Vom Waren- zum Geldhandel

## Arbeitsunterlagen



# Vom Waren- zum Geldhandel


## Lösungen



Fleisch

Beeren und Früchte

Felle



Tiere

Weizen und Saatgut


Töpfe und Körbe



Stoffe und Seide

Gewürze und Salz

Wein



Schmuck und Edelsteine

Silbermünzen

Goldmünzen



Fünfliber

Banknoten

Kreditkarten